



KS101/30

Pily na klínové řezy a
výřezy



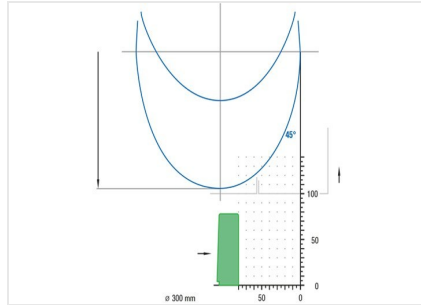
- Přesné řezy do V do hliníkových a plastových profilů
- Pneumatický, plynule nastavitelný posuv pily pro rychlý průběh řezání a přesný řez se spěšným zpětným chodem
- Jednoduché nastavení hloubky řezu
- Sériově s připojením s hladicí na odsávání třísek a nádobou na třísky
- Sériově s pilovými kotouči
- Sériově s dávkovacím postřikovacím zařízením

Možnosti vybavení

- Upínací zařízení materiálu
- Dorazové a měřicí systémy
- Válečkový dopravník
- Pilové kotouče
- Vysoce výkonný řezný přípravek




**Klínová a vyřezávací pila
KS 101/30**



**Klínová a vyřezávací pila
KS 101/30**


Řezný diagram KS 101/30




**Klínová a vyřezávací pila
KS 101/30**



**Klínová a vyřezávací pila
KS 101/30**



**Klínová a vyřezávací pila
KS 101/30**



**Klínová a vyřezávací pila
KS 101/30**





KS 101/30 / PÍLY NA KLÍNOVÉ ŘEZY A VÝŘEZY

- Řezný rozsah u řezů V hloubka řezu 80 mm, výška profilu 100 mm
- Průměr pilového kotouče 300 mm
- Otáčky pilového kotouče 2.800 ot./min.
- Napětí 230/400 V, 3~, 50 Hz
- Výstupní výkon motoru 0,9 kW
- Připojení stlačeného vzduchu 7 barů
- Spotřeba vzduchu na pracovní takt 20 l bez postřikování, 44 l s postřikováním
- Délka 980 mm, hloubka 800 mm, výška 1.650 mm, hmotnost 240 kg