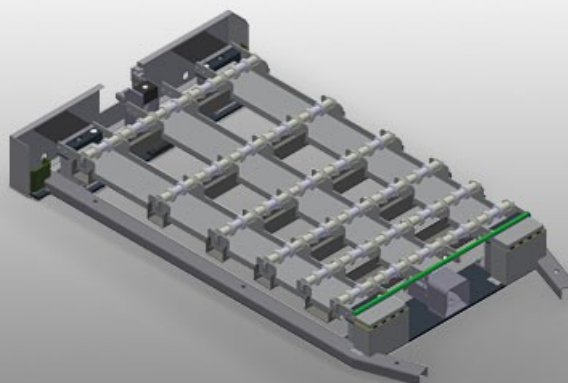


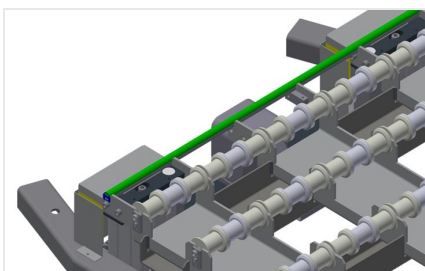


GHS15

Vozíky na skla, vozíky na zasklívací lišty

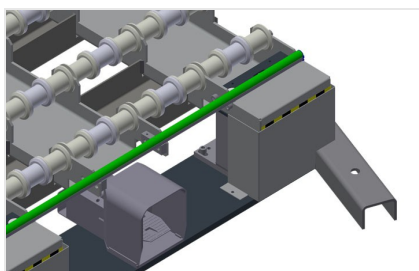


Jednoduchá manipulace se skleněnými tabulemi v kombinaci s vozíkem na sklo GFW 15. S pneumatickým zvedacím zařízením ovladatelným nožním pedálem, max. zdvih = 50 mm. Dolní válečkové dopravníky vybavené celkem 15 x 4 PVC válečky. Kompletní s pomocným zařízením pro zajíždění vozíku na sklo GFW 15. Základní rozměry: 2.100 x 1.250 mm.



Opěrná plocha

Dolní opěrná plocha se zvedacími válečky pro snadnou nakládku a vykládku



Zvedací zařízení

Zvedací zařízení pro předávání skleněných tabulí na vozík na sklo GFW 15, ovladatelný nožním pedálem, max. zdvih = 50 mm



GHS 15 / VOZÍKY NA SKLA, VOZÍKY NA ZASKLÍVACÍ LIŠTY

CHARAKTERISTIKY

Délka (mm)	2.100
Šířka (mm)	1.250
Výška (mm)	250
Maximální zdvih (mm)	50
Hmotnost (kg)	100

Included ● Available ○