



EP124

Rohovací lisy



- Lisování velkých profilů ve vysoké kvalitě
- Jednoduché nastavení a obsluha stroje, krátké časy přenastavení díky novému výměnnému systému nožů
- Značnou rezervu lisovacího tlaku poskytuje velkokapacitní vzduchový vak (bezúdržbový)
- Se zasunovací, hydropneumatikky řízenou protiopěrou
- Díky speciálnímu tvaru protiopěry lze lisovat prvky od vnitřního rozměru 150 mm (světlná šířka)
- Lisovací hloubku každého nástrojového vozíku lze samostatně nastavovat
- Je možné dodat také nastavitelné lisovací nože pro vyrovnání přesahu komor (od -5 až 15 mm sériově, od 15 až 35 mm volitelně)
- Sériově vybaveno odkládacími rameny a lisovacími noži
- Zruční obsluha

Možnosti vybavení

- Odkládací stůl pro předmontáž nebo odkládání
- Protiopěra
- Speciální lisovací nože


Lis pro spojování rohů EP 124/20

Viz EP 124, avšak:


- Lisovací výška 200 mm
- Délka 1.100 mm, hloubka 950 mm, výška 1.230 mm, hmotnost 534 kg
- Ideální stroj pro blokové fasády




Lis pro spojování rohů EP 124




Lis pro spojování rohů EP 124



Lis pro spojování rohů EP 124



Lis pro spojování rohů EP 124



Lis pro spojování rohů EP 124/20

2ruční obsluha



Lis pro spojování rohů EP 124



EP 124 / ROHOVACÍ LISY

- Lisovací výška 140 mm
- Lisovací síla 70 kN (7 t)
- Pneumatický pohon
- Napětí 230 V, 1~, 50/60 Hz
- Přípojka vzduchu 7 barů
- Spotřeba vzduchu na pracovní takt 35 l
- Délka 1.100 mm, hloubka 950 mm, výška 1.230 mm, hmotnost 545 kg