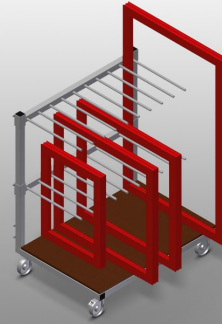




### **RF1000**

Chariots de  
commissionnement

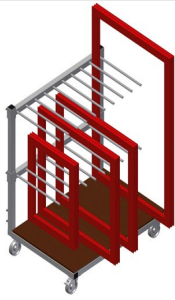


Chariot de profilé pour le transport à l'intérieur de l'entreprise des cadres et des vantaux

- Construction en acier stable
- Chariot à peigne de tri pour le transport et le stockage des cadres et des vantaux
- Support en bois dur
- Séparateurs pour 9 cadres
- Séparateurs réglables en hauteur
- 4 roulettes de direction, dont 2 à frein de blocage

- **Option**

- Protection plastique pour RF 1000



### Chariot à cadres RF 1000



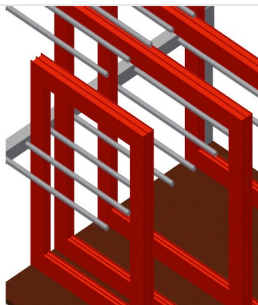
### Roulettes de direction

4 galets de direction, dont 2 à frein de blocage assurant une mobilité élevée et une manipulation légère et sécurisée



### Séparateurs

Séparateurs réglables en hauteur, largeur du casier 100 mm, profondeur du casier 540 mm




### Chargement et déchargement simples

Chaque élément est accessible immédiatement



### Support bas

Support bas à plaque en bois dur



### Protection plastique pour RF 1000

Toutes les surfaces de contact comportent un revêtement en PVC antidérapant évitant d'endommager la surface lors du stockage



### RF 1000 / CHARIOTS DE COMMISSIONNEMENT

---

- Longueur 1 180 mm
- Largeur 850 mm
- Hauteur 1 360 mm
- 2 séparateurs
- 9 compartiments
- Diamètre du galet 125 mm
- Largeur du casier 100 mm
- Profondeur du casier 540 mm
- Hauteur de l'installation 1 150 mm
- Poids 65 kg
- Capacité de charge 400 kg