



### **PWW1000**

Chariots de transport  
pour profilés

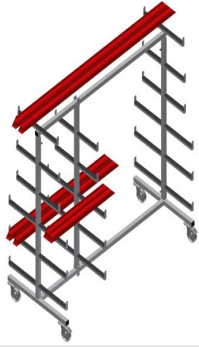


Chariot de profilé pour le stockage et le transport horizontaux des profilés


- Construction en acier stable
- Transport de profilé horizontal
- Bras supports recouverts de caoutchouc
- Chariot de profilés à support de profilés sur deux côtés
- 6 rangements par support
- 1 support médian
- 4 roulettes de direction, dont 2 à frein de blocage

#### **Option**

- Support médian simple




### Chariot de transport de profilé PWW 1000



### Chargement et déchargement simples

Accès plus rapide grâce à un stockage clair



### Bras support

Bras support recouverts de caoutchouc, support médian réglable



### Roulettes de direction

4 galets de direction, dont 2 à frein de blocage assurant une mobilité élevée et une manipulation légère et sécurisée



### Support médian simple

Support médian supplémentaire



### **PWW 1000** / CHARIOTS DE TRANSPORT POUR PROFILÉS

---

- Longueur 1 625 mm
- Largeur 900 mm
- Hauteur 1 960 mm
- 11 compartiments de rangement
- Largeur intérieure 260 mm
- Largeur du casier inférieur 420 mm
- Largeur du casier supérieur 300 mm
- Poids 60 kg
- Capacité de charge 350 kg
- Diamètre du galet 125 mm