




### *PWW1000*

#### Chariots de transport pour profilés



Chariot de profilé pour le stockage et le transport horizontaux des profilés


- Construction en acier stable
- Transport de profilé horizontal
- Bras supports recouverts de caoutchouc
- Chariot de profilés à support de profilés sur deux côtés
- 6 rangements par support
- 1 support médian
- 4 roulettes de direction, dont 2 à frein de blocage

#### **Option**

- Support médian simple




### **Chariot de transport de profilé PWW 1000**




### **Roulettes de direction**

4 galets de direction, dont 2 à frein de blocage assurant une mobilité élevée et une manipulation légère et sécurisée




### **Chargement et déchargement simples**

Accès plus rapide grâce à un stockage clair



### **Bras support**

Bras support recouverts de caoutchouc, support médian réglable



### **Support médian simple**

Support médian supplémentaire





### PWW 1000 / CHARIOTS DE TRANSPORT POUR PROFILÉS

---

- Longueur 1 625 mm
- Largeur 900 mm
- Hauteur 1 960 mm
- 11 compartiments de rangement
- Largeur intérieure 260 mm
- Largeur du casier inférieur 420 mm
- Largeur du casier supérieur 300 mm
- Poids 60 kg
- Capacité de charge 350 kg
- Diamètre du galet 125 mm