




TS161/00

Sierras de mesa




- Trabajo de precisión gracias al corte ascendente
- Gran gama de giro de hasta 45° a la izquierda y hasta 0° a la derecha
- El especial sistema mecánico de giro con mesa circular integrada permite trabajar desde delante en todos los ajustes angulares
- Un tope para la pieza a mecanizar que puede desplazarse hacia atrás permite aprovechar óptimamente la capacidad del disco de la sierra al cortar perfiles anchos y planos
- Avance de la unidad de corte manual
- Dispositivo manual de fijación de material (vertical)
- Equipada en forma estándar con disco de corte

Opciones

- Visualización digital del giro
- Cubierta de protección manual
- Aparato de aspiración
- Sistemas de tope y medición
- Transfers de rodillos
- Discos de corte
- Aceite de corte de altas prestaciones
- Aparato de mesa




Sierra de mesa TS 161/21




**Sierra de mesa TS 161/21
+ MMS 200**



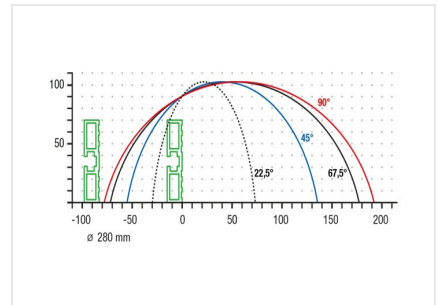
Sierra de mesa TS 161/30



Sierra de mesa TS 161



Sierra de mesa TS 161



Sierra de mesa TS 161





Sierra de mesa TS 161/30



Sierra de mesa TS 161/30



Sierra de mesa TS 161/30



Sierra de mesa TS 161/30



TS 161/00 / SIERRAS DE MESA

- Capacidad de corte ver diagrama de corte
- Diámetro del disco de corte: 280 mm
- N.º de revoluciones del disco de corte: 3.200 1/min.
- Conexión eléctrica: 230/400 V, 3~, 50 Hz
- Potencia suministrada: 1,05 kW
- Longitud 650 mm, profundidad 750 mm, altura 1.300 mm, peso 130 kg.

Sierra de mesa TS 161/21

Véase TS 161/00 pero:

- Con armazón inferior
- Dispositivo neumático de fijación de material (vertical)
- Dispositivo de lubricación dosificado
- Unidad de mantenimiento

Sierra de mesa TS 161/30

Véase TS 161/21 pero:

- Avance de la unidad de corte neumático
- Cubierta de protección manual
- Longitud 650 mm, profundidad 750 mm, altura 1.300 mm, peso 170 kg.