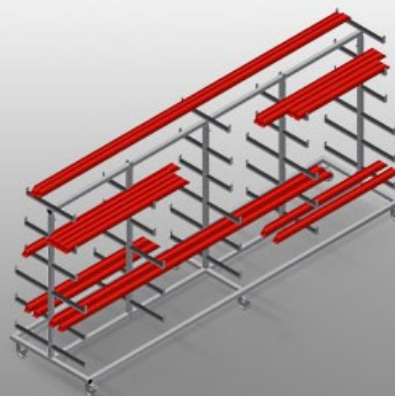




### **PWW4000**

Carros de transporte de  
perfiles

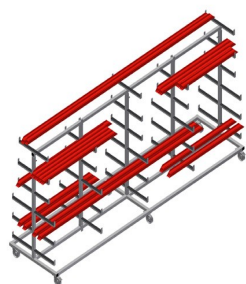


Carro de perfiles para el almacenamiento horizontal y el transporte de perfiles


- Estable construcción en acero
- Transporte horizontal de perfiles
- Fácil transporte de perfil y perfiles cortados
- Brazos de soporte con revestimiento de goma
- Carro de perfiles con apoyos para perfiles a ambos lados
- Seis soportes por columna
- Tres apoyos centrales
- Seis ruedas de dirección, dos de ellas con freno de retención

#### **Opción**

- Apoyo central individual




### Carro de transporte de perfiles PWW 4000



### Sencilla carga y descarga

Rápido acceso gracias al claro  
almacenamiento



### Brazos de soporte

Brazos de soporte con revestimiento de  
goma, apoyo central ajustable



### Ruedas de dirección

Seis ruedas, cuatro con freno de retención  
y dos fijas, ofrecen una gran movilidad y  
una manipulación fácil y segura



### Apoyo central individual

Apoyo central adicional



### PWW 4000 / CARROS DE TRANSPORTE DE PERFILES

---

- Longitud: 4.000 mm
- Anchura 1.000 mm
- Altura 1.960 mm
- Once soportes
- Vano: 260 mm
- Anchura de compartimento inferior: 420 mm
- Anchura de compartimento superior: 300 mm
- Peso 130 kg
- Capacidad de carga: 500 kg
- Diámetro de ruedas: 125 mm