



TS161/21

Tischsägen



- Präzises Arbeiten durch Sägeschnitt von unten
- Großer Schwenkbereich bis 45° nach links und bis 0° nach rechts
- Die besondere Schwenkmechanik mit integriertem Rundtisch erlaubt bei allen Winkeleinstellungen ein Arbeiten von vorn
- Ein nach hinten verschiebbarer Werkstückanschlag ermöglicht eine optimale Ausnutzung der Sägeblattkapazität bei breiten und flachen Profilen
- Manueller Sägevorschub
- Serienmäßig mit Sägeblatt und Untergestell
- Pneumatische Materialspanneinrichtung (vertikal)
- Dosiersprüheinrichtung
- Wartungseinheit

Optionen


- Digitalanzeige beim Schwenken
- Absauggerät
- Anschlag- und Mess-Systeme
- Rollenbahnen
- Hochleistungsschneidmittel




Tischsäge TS 161/21



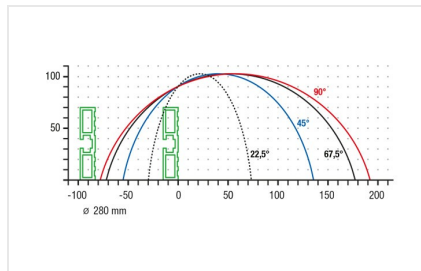
**Tischsäge TS 161/21 +
MMS 200**



Tischsäge TS 161/21



Tischsäge TS 161/21



Tischsäge TS 161/21

Schnittdiagramm TS 161/21





TS 161/21 / TISCHSÄGEN

- Sägeblattdurchmesser 280 mm
- Sägeblattdrehzahl 3.200 1/min.
- Elektrischer Anschluss 230/400 V, 3~, 50 Hz
- Leistungsabgabe 1,05 kW
- Länge 650 mm, Tiefe 750 mm, Höhe 1.300 mm, Gewicht 130 kg