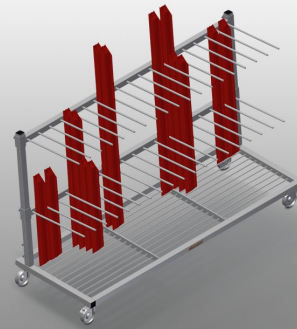




### *PWS2000*

#### PROFILTRANSPORTWAGEN




Profilwagen für die senkrechte Lagerung und den Transport von Profilen

- Stabile Stahlkonstruktion
- Senkrechter Profiltransport
- Einseitig zu beladender Profilwagen
- Einfaches Be- und Entladen
- Ausreichend für 60 – 80 Profilstäbe
- Fachteiler höhenverstellbar
- Aufstellfläche als Stabrasterboden
- Vier Lenkrollen, davon zwei mit Feststellbremse

#### **Option**

- Kunststoffschutz für PWS 2000




### Profiltransportwagen PWS 2000




### Lenkrollen

Vier Lenkrollen, davon zwei mit Feststellbremse, bieten hohe Beweglichkeit und leichte, sichere Handhabung



### Fachteiler

Fachteiler höhenverstellbar, Fachbreite 100 mm, Fachtiefe 540 mm




### Einfaches Be- und Entladen

Einseitig zu beladender Profilwagen



### Aufstellfläche

Aufstellfläche als Stabrasterboden



### Kunststoffschutz für PWS 2000

Sämtliche Auflageflächen weisen einen rutschfesten PVC-Überzug auf, hiermit wird eine Beschädigung der Oberfläche bei der Lagerung vermieden





### PWS 2000 / PROFILTRANSPORTWAGEN

---

- Länge 2.230 mm
- Breite 800 mm
- Höhe 1.360 mm
- Zwei Fachteiler
- 18 Fächer
- Laufrollendurchmesser 125 mm
- Fachbreite 100 mm
- Fachtiefe 540 mm
- Anlagehöhe 1.150 mm
- Gewicht 105 kg
- Tragkraft 350 kg