



KW2

Kommissionswagen

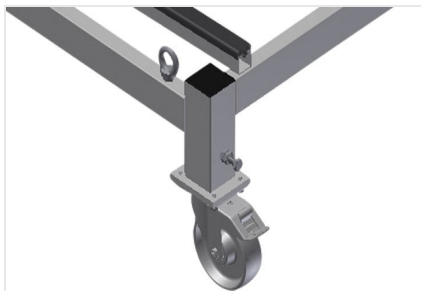


Kommissionswagen für innerbetrieblichen- und LKW-Transport der Fensterelemente

- Stabile Stahlkonstruktion
- Wagen für inner- und außerbetrieblichen Transport
- Aufnahme für Staplertransport
- Vier Haken für Krantransport
- Vier Zurrgurthalter
- Profilaufgabe mit Gummibelag
- Lenkrollen abnehmbar, dadurch sicherer Stand des Kommissionswagens auf dem LKW
- Vier Lenkrollen, davon zwei mit Feststellbremse

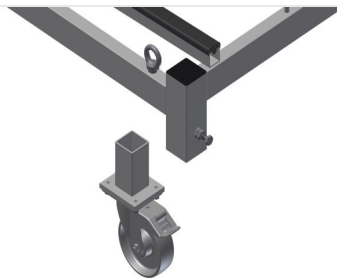


Kommissionswagen KW 2




Lenkrollen

Vier Lenkrollen, davon zwei mit Feststellbremse, bieten hohe Beweglichkeit und leichte, sichere Handhabung




Lenkrollen abnehmbar

Lenkrollen abnehmbar, dadurch sicherer Stand des Kommissionswagens auf dem LKW



Auflage mit Gummi-Profil

Auflagefläche mit Gummi-Profil belegt, schützt das Profil vor Beschädigungen



Gabelstaplerbügel und Zurrgurthalter

Mit vier Gabelstaplerbügeln und vier Zurrgurthaltern



Kranhaken

Mit vier Kranhaken



KW 2 / KOMMISSIONSWAGEN

- Länge 2.025 mm
- Breite 1.090 mm
- Höhe 1.880 mm
- Anlagehöhe 1.500 mm
- Nutzbreite 800 mm
- Gewicht 130 kg
- Tragkraft 600 kg
- Laufrollendurchmesser 125 mm