



SA142/37

Pilové automaty



- Pro velké množství řezů hliníkových profilů při výrobě oken a v průmyslové výrobě
- Posuv materiálu šetrný k povrchu profilu (taktování) díky nadzdvihávajícím systémům
- 1, 2 nebo 3násobný posuv pomocí volicího spínače
- Šikmé řezy do 45° možné s naklopením pilového agregátu (možnost)
- Velký rozsah řezu vhodný pro široké profily
- Sériově s pilovým kotoučem

Možnosti příslušenství

- Digitální ukazatel E 111
- Hydropneumatický posuv pilového kotouče
- Odsávací zařízení
- Válečkové dráhy
- Pilové kotouče
- Vysoce výkonný řezný prostředek
- Nastavení meziúhlů ručním kolečkem a digitálním ukazatelem E 111
- Upínky pro upnutí více profilů naráz
- Upínky pro upnutí dílů menších než 5 mm


Pilový automat SA 142/38

Viz SA 142/37, avšak:


- S otevíráním řezné spáry (jen pro řezy 90°)
- Řezný rozsah viz řezný diagram




Pilový automat SA 142/37




Pilový automat SA 142/37




Pilový automat SA 142/38



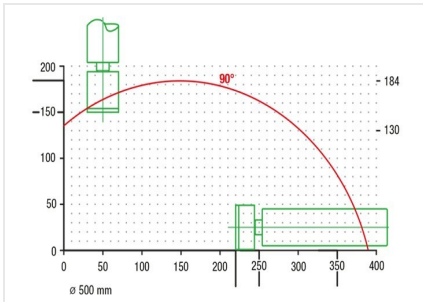
Pilový automat SA 142/37



Pilový automat SA 142/38



Pilový automat SA 142/37



Pilový automat SA 142/37

Rezný diagram SA 142/37





SA 142/37 / PILOVÉ AUTOMATY

- Naklopení pilového kotouče od 90° do 45° (možnost)
- Řezný rozsah viz řezný diagram
- Průměr pilového kotouče 500 mm
- Otáčky pilového kotouče 2.800 ot./min.
- Elektrické připojení 230/400 V, 3~, 50 Hz
- Odevzdávaný výkon 5,5 kW
- Přípojka vzduchu 7 barů
- Spotřeba vzduchu/pracovní takt 50 l bez přimazávání, 64 l s přimazáváním
- Délka 2.850 mm, hloubka 1.400 mm, výška 1.580 mm, hmotnost 770 kg
- Délka posuvu/takt 5-600 mm (max. tři posuvy)