



## EP124/20

### Rohovací lisy




- Ideální stroj pro blokové fasády
- Lisování velkých profilů ve vysoké kvalitě
- Jednoduché nastavení a obsluha stroje, krátké časy přenastavení díky novému výměnnému systému nožů
- Značnou rezervu lisovacího tlaku poskytuje velkokapacitní vzduchový vak (bezúdržbový) se zasunovací, hydropneumatikou řízenou protiopěrou
- Díky speciálnímu tvaru protiopěry lze lisovat prvky od vnitřního rozměru 150 mm (světla šířka)
- Lisovací hloubku každého nástrojového vozíku lze samostatně nastavovat
- Je možné dodat také nastavitelné lisovací nože pro vyrovnání přesahu komor (od -5 až 15 mm sériově, od 15 až 35 mm volitelně)
- Sériově vybaveno odkládacími rameny a lisovacími noži
- Zruční obsluha

#### Optionen


- Odkládací stůl pro předmontáž nebo odkládání
- Protiopěra
- Speciální lisovací nože




**Lis pro spojování rohů EP  
124**




**Lis pro spojování rohů EP  
124**



**Lis pro spojování rohů EP  
124**



**Lis pro spojování rohů EP  
124**



**Lis pro spojování rohů EP  
124/20**

2ruční obsluha



**Lis pro spojování rohů EP  
124**



### EP 124/20 / ROHOVACÍ LISY

---

- Lisovací výška 200 mm
- Lisovací síla 70 kN (7 t)
- Pneumatický pohon
- Napětí 230 V, 1~, 50/60 Hz
- Přípojka vzduchu 7 barů
- Spotřeba vzduchu na pracovní takt 35 l
- Délka 1.100 mm, hloubka 950 mm, výška 1.230 mm, hmotnost 534 kg